



RELATÓRIO FINAL

* Prezado Pesquisador, este modelo de relatório foi elaborado para auxiliar a confecção do relatório final da sua pesquisa. Para projetos tramitados via Plataforma Brasil, o envio do Relatório Final será tipo **NOTIFICAÇÃO**.

GUIA DE ORIENTAÇÃO PARA ENVIAR NOTIFICAÇÃO:

1. Acesse o endereço: <http://www.saude.gov.br/plataformabrasil>

Você está em: Pesquisador > Gerir Pesquisas

GERIR PESQUISA

Para cadastrar um novo projeto, clique aqui: [Nova Submissão](#) Para cadastrar projetos anteriores à Plataforma Brasil, clique aqui: [Projeto anterior](#)

Projetos de Pesquisa:

Título da Pesquisa: _____ Número CAAE: _____

Pesquisador Responsável: _____

Palavra-chave: _____

Situação da Pesquisa

Projeto de Pesquisa:

Tipo	Número CAAE	Título da Pesquisa	Pesquisador Responsável	Versão	Última Modificação	Situação	Gest. Pesquisa
P	00529212.2.0006.0031	TESTE PARA TUTORIAL CEP		1	28/09/2012	Aprovado	Enviar Notificação

A Notificação deve ser utilizada quando houver necessidade de encaminhar documentos: Comunicação de Início do Projeto; Carta de Autorização da Instituição; Envio de Relatório Parcial, etc. Nos documentos encaminhados **NÃO DEVE** constar **alteração** no conteúdo do projeto.

Atenção! É possível "Enviar Notificação" apenas em projetos APROVADOS.

Clique aqui para enviar Notificação

2. Em seguida, surgirá a tela:

Você está em: Pesquisador > Notificar Evento

Notificação

Título da Pesquisa: [Tipo de Projeto 2010/12012-1](#)

Pesquisador Principal: _____

Tipo de Notificação: **Selecione**

Detalhe: _____

Anexar Extensões: doc, docx, odt e pdf - 2mb máximo

Tipo de Notificação	Nome	Tamanho	Ações
Justificativa:			

Caractères restantes: 4000

Clique aqui para ANEXAR o documento informado. Fique atento para as Extensões do arquivo: doc, docx, odt e pdf - 2mb máximo


Campo de justificativa do envio do documento







Para finalizar, clique em "Enviar Notificação". Surgirá a seguinte mensagem na parte superior da tela:


Você está em: Pesquisador > Notificar Evento

Notificação enviada com sucesso.



3. Ao voltar para tela inicial da aba “Pesquisador”, clique no ícone “Detalhar”  para visualizar os “Documentos postados da Notificação”:

Documentos Postados do Projeto			
Tipo Documento	Situação	Arquivo	Postagem
Parecer Consubstanciado da CONEP	A	 PB_PARECER_CONSUBSTANCIADO_CONEP_2852.pdf	23/07/2012 21:03:30
Parecer Consubstanciado do CEP	A	 PB_PARECER_COORDENADOR.pdf	26/01/2012 12:25:51
Projeto de Pesquisa	A	 PB_RELATORIO_PESQUISA_695793.pdf	26/01/2012 11:54:02
Interface REBEC	A	 PB_XML_INTERFACE_REBEC.xml	26/01/2012 11:53:53
TCLE - Modelo de Termo de Consentimento Livre e Esclarecido	A	 x.docx	26/01/2012 11:53:00
Folha de Rosto	A	 x.docx	26/01/2012 11:52:01

Documentos Postados da Notificação			
Tipo Documento	Situação	Arquivo	Postagem
Carta de Autorização da Instituição	P	 RESQUIC0346.pdf	08/09/2012 16:52:37

Não há limite de postagem de documentos

Obs.: Anexar o arquivo **RELATÓRIO FINAL**, contendo as seguintes informações:

- (1) Introdução;
- (2) Objetivos;
- (3) Metodologia;
- (4) Resultados e benefícios resultantes da pesquisa;
- (5) Discussão;
- (6) Conclusão;
- (7) Dificuldades encontradas e/ou intercorrências;
- (8) Outras informações que julgar relevantes.